

## **Инструкция по регистрации, авторизации и использованию личного кабинета студента на сайте ЮФУ**

Личный кабинет студента (деле – ЛКС) на официальном сайте ЮФУ доступен по короткому адресу <http://stud.sfedu.ru>.

В настоящее время в ЛКС предназначен для предварительной записи студентами 1 курса бакалавриата и специалитета на вариативные курсы для прохождения обучения во II семестре.

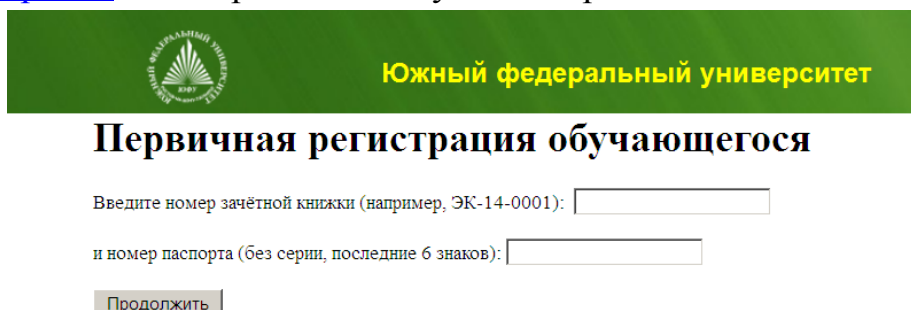
Инструкция содержит следующие разделы:


- 1.Получение доступа в ЛКС**
- 2.Авторизация в ЛКС**
- 3.Ознакомление с информацией о доступных вариативных курсах, представленных в ЛКС. Запись на вариативный курс**
- 4.Изменение выбранного вариативного курса**
- 5.Восстановление пароля доступа в ЛКС.**
- 6.Дополнительная информация**

### **1. Получение доступа в ЛКС**

1.1.Для получения доступа в ЛКС необходимо зайти на страницу <http://stud.sfedu.ru> из любого современного веб-браузера (*будет произведён автоматический переход на страницу авторизации в ЛКС официального сайта ЮФУ [sfedu.ru/www/stat\\_pages33.show?p=STU/N10488](http://sfedu.ru/www/stat_pages33.show?p=STU/N10488)*).

1.2.Необходимо перейти по размещенной на странице ссылке «[Первичная регистрация](#)». Отобразится следующая страница:



 Южный федеральный университет

### **Первичная регистрация обучающегося**

Введите номер зачётной книжки (например, ЭК-14-0001):

и номер паспорта (без серии, последние 6 знаков):

1.3.Необходимо заполнить поля номер зачётной книжки (в том числе, русские буквы и символы '-') и номер паспорта (без серии, только 6 цифр номера) и нажать кнопку «Продолжить». Если ввод данных выполнен корректно, отобразится следующая страница:



Южный федеральный университет

## Первичная регистрация обучающегося

ФФ-14-07-001-13  
Третьяков В. В.  
Физический факультет  
1 курс группа

введите контактный (запасной) email:

- 1.4. Проверьте свои ФИО, подразделение, и номер курса. В случае неправильной информации, либо если ваши данные не распознаются как корректные, незамедлительно отправьте на адрес [weblab@sfedu.ru](mailto:weblab@sfedu.ru) письмо, указав свои ФИО, подразделение, курс и номер зачётной книжки.
- 1.5. Если все данные – корректны, введите в соответствующее поле свой действующий e-mail адрес, например, [tests@mail.com](mailto:tests@mail.com). Нажмите кнопку «Продолжить». Отобразится следующая страница:



Южный федеральный университет

## Первичная регистрация обучающегося

Ваш аккаунт в openID SFEDU - [ov@sfedu.ru](mailto:ov@sfedu.ru)  
запасной email - [tests@mail.ru](mailto:tests@mail.ru).  
для того чтобы установить пароль перейдите по следующей ссылке  
[установить пароль](#)

- 1.6. Будет отображено имя вашей учётной записи ЮФУ (например, [adres@sfedu.ru](mailto:adres@sfedu.ru)). Перейдите по ссылке «установить пароль». Будет отображено следующая страница:

### Сервис смены пароля ЮФУ




⚠ Введите Ваш электронный адрес

Введите Ваш логин и Ваш запасной электронный адрес для восстановления пароля. Затем кликните на ссылке в полученном электронном письме.

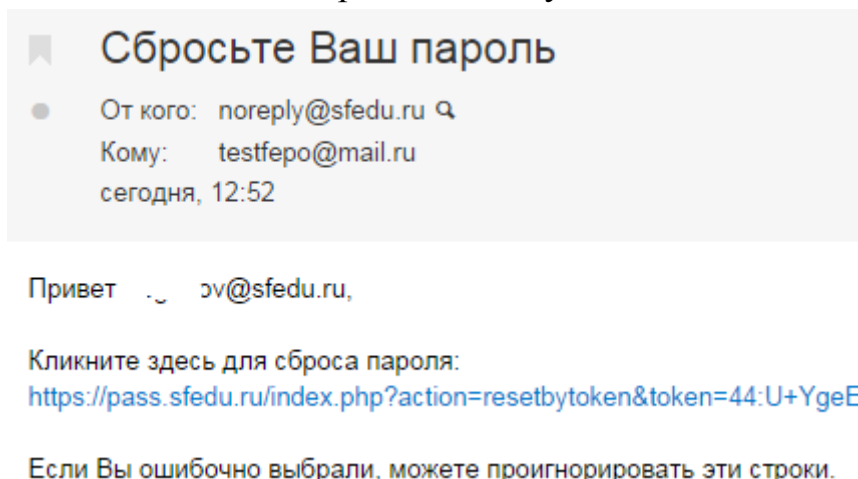
Логин (пример — [example@sfedu.ru](mailto:example@sfedu.ru))

Запасной электронный адрес



- 1.7. Введите ещё раз свой запасной электронный адрес, соответствующий текст/число в поле защиты от роботов и нажмите кнопку продолжить. Отобразится следующая страница:

- 1.8. На введённый в качестве запасного электронный ящик будет отправлено письмо от имени [noreply@sfedu.ru](mailto:noreply@sfedu.ru). Вам необходимо зайти в данный e-mail ящик и перейти по полученной ссылке



- 1.9. В результате вы перейдёте на страницу, где необходимо будет дважды ввести новый пароль и код верификации и нажать кнопку «Отправить». **Пароль должен быть не менее 8 символов, содержать латинские буквы разного регистра, цифры и спецсимволы.** Нажать кнопку «отправить» необходимо в течение 3 минут с момента перехода по ссылке сброса пароля.

УНИВЕРСИТЕТ

**Введите Ваш новый пароль**

Присланный в электронном письме token позволяет сбросить пароль. Для получения нового token, кликните здесь.

Логин (пример — example@sfedu.ru) ov@sfedu.ru

Ваш новый пароль

Подтвердить

Введите текст

Отправить

- 1.10. На этом регистрации окончена, возможен вход в ЛКС в соответствии с разделом «Авторизация в ЛКС» настоящей инструкции.
- 1.11. Созданный для Вас адрес в зоне sfedu.ru (например, adres@sfedu.ru) с момента регистрации настроен на переадресацию всей отправленной на него корреспонденции на адрес, введённый Вами в качестве запасного. В течение срока обучения Вы можете использовать его в качестве своего контактного адреса.

1.12. В случае, если по каким-либо причинам Вам не удалось ввести новый пароль, следует выполнить действия, описанные в разделе «Восстановление пароля доступа к ЛКС» настоящей инструкции.

1.13. О любых других проблемах, возникших в процессе регистрации, следует незамедлительно написать на адрес [weblab@sfedu.ru](mailto:weblab@sfedu.ru), указав в теме «Проблемы с личным кабинетом студента ФИО», а в тексте письма детализировать проблему, номер зачетки, подразделение, курс и группу.

## 2. Авторизация в ЛКС

2.1. Для авторизации в ЛКС перейдите в интернет-браузере по ссылке <http://stud.sfedu.ru>. Откроется окно авторизации.

2.2. Введите свой логин, полученный ранее в процессе регистрации. Нажмите кнопку «Вход». Откроется следующее окно:

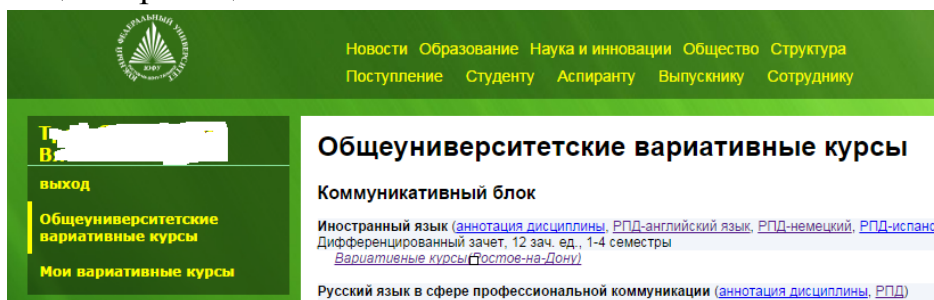
2.3. Нажмите кнопку «Подтвердить». В результате будет выполнен вход в ЛКС и Вы будете перемещены на страницу общеуниверситетских вариативных курсов:

2.4. Для записи на вариативный курс перейдите к следующему разделу настоящей инструкции.

2.5. Для выхода из ЛКС нажмите пункт меню «выход».

### 3. Ознакомление с информацией о доступных вариативных курсах, представленных в ЛКС. Запись на вариативный курс

3.1. Для ознакомления с информацией о вариативных курсах Вам следует в интернет-браузере перейти по ссылке [stud.sfedu.ru](http://stud.sfedu.ru) и выбрать пункт меню «Общеуниверситетские вариативные курсы». Откроется следующая страница:



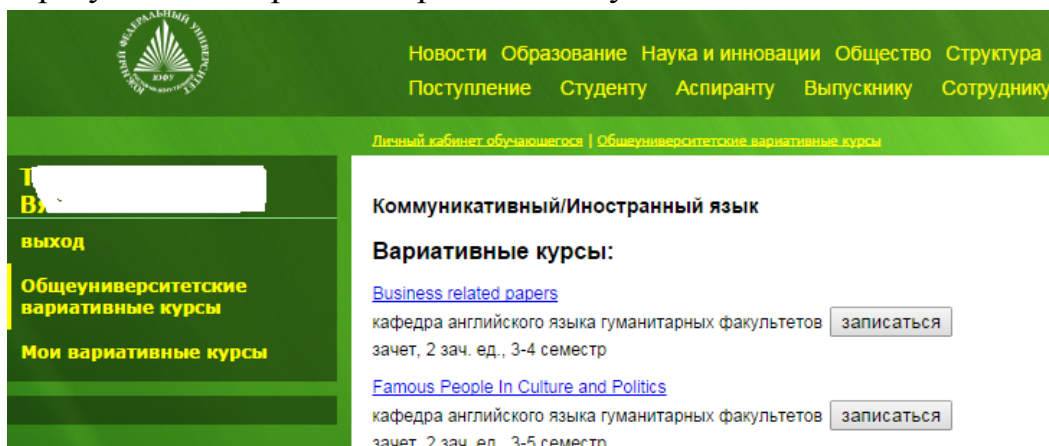
3.2. Доступ к сведениям о вариативных курсах возможен и БЕЗ авторизации в ЛКС.

3.3. На странице «Общеуниверситетские вариативные курсы» вы можете при желании ознакомиться с аннотациями и рабочими программами дисциплин.

3.4. Для просмотра списка вариативных курсов по дисциплине следует перейти по ссылкам «Вариативные курсы(Ростов-на-Дону)» или «Вариативные курсы(Таганрог)».

*На данном этапе студентам как ростовского, так и таганрогского кампуса, а также филиалов ЮФУ, можно выбирать вариативный курс как в Ростове-на-Дону, так и в Таганроге.*

В результате откроется страница следующего вида:



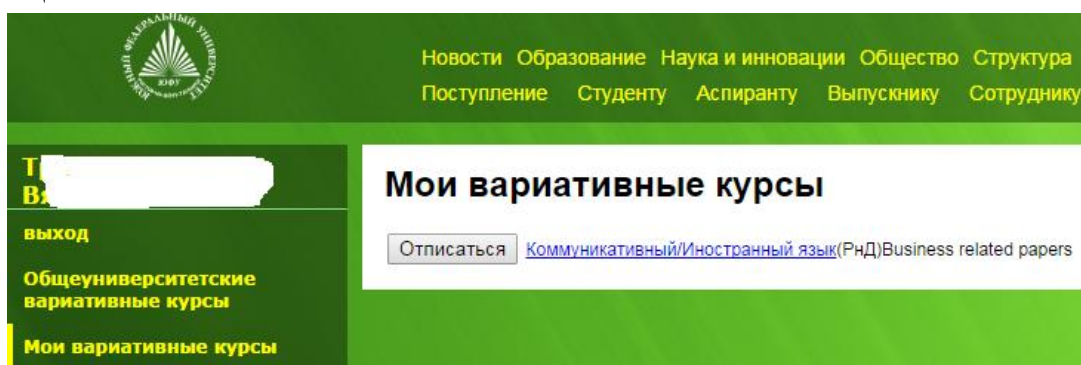
3.5. По гиперссылке названия курса откроется аннотация курса (в формате .pdf).

3.6. **Запись на вариативный курс.** Будучи авторизованным в ЛКС при просмотре списка курсов выводится кнопка «записаться» (см. скриншот выше). Нажав на неё, Вы запишетесь на соответствующий вариативный курс, информация о котором появится в разделе «Мои вариативные курсы».

3.7. В срок до 03.11.2014 Вам необходимо в обязательном порядке выбрать **один** вариативный курс (больше количество курсов на данном этапе не допускается).

#### 4. Изменение выбранного вариативного курса

4.1. Вплоть до 03.11.2014 можно изменить выбранный вариативный курс. Для этого Вам необходимо авторизоваться в ЛКС и перейти щёлкнуть по пункту меню «Мои вариативные курсы». Отобразится следующая страница:



4.2. Нажмите на кнопку «Отписаться». После этого в срок до 03.11.2014 Вы можете записаться на другой курс в вышеописанном порядке.

#### 5. Восстановление пароля доступа в ЛКС.

5.1. Из интернет-браузера перейдите по ссылке <http://pass.sfedu.ru>. Откроется следующая страница:

## Сервис смены пароля ЮФУ



⚠ Введите Ваш login

Введите Ваш старый пароль и выберите новый  
Забыли Ваш пароль?

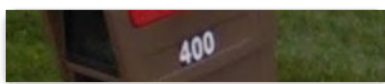
- Сбросьте Ваш пароль с помощью E-mail

Логин (пример — example@sfedu.ru)

Ваш старый пароль

Ваш новый пароль

Подтвердить



Отправить


5.2. Перейдите по ссылке «[Сбросьте Ваш пароль с помощью E-mail](#)» (показана красной стрелкой). Откроется следующая страница:

⚠ Введите Ваш login

Введите Ваш логин и Ваш запасной электронный адрес для восстановления пароля. Затем кликните на ссылке в полученном электронном письме.

Логин (пример — example@sfedu.ru)

Запасной электронный адрес



Отправить

5.3. Вам следует ввести свой логин (адрес в зоне @sfedu.ru) и запасной электронный адрес, указанный при регистрации, ввести число в окно проверки и нажать кнопку отправить.

5.4. Далее следуйте инструкциям в письме, отправленном от имени [noreply@sfedu.ru](mailto:noreply@sfedu.ru) на Ваш запасной адрес электронной почты.

5.5. В случае возникновения проблем с восстановлением пароля следует незамедлительно написать на адрес [support@sfedu.ru](mailto:support@sfedu.ru) письмо с указанием в теме «Проблемы восстановления пароля к адресу *adres@sfedu.ru*», указав в тексте письма свои ФИО, номер зачетной книжки, подразделение, курс, группу.

## 6. Дополнительная информация

- 6.1. По результатам предварительного рассмотрения вариативные курсы, которые наберут минимум записавшихся студентов, будут исключены из конкурса. Таким образом, студентам, записавшихся на такие курсы, будет предложено в декабре 2014 г. изменить свой выбор в пользу одного из курсов, которые точно будут реализованы в следующем семестре.
- 6.2. По вопросам доступа в ЛКС, а также другим вопросам, связанным с сайтом ЮФУ и другими информационными системами ЮФУ Вы можете проконсультироваться у заместителя руководителя по информатизации Вашего подразделения. Список и контактные данные заместителей руководителей по информатизации приведены на сайте [inf.sfedu.ru](http://inf.sfedu.ru).
- 6.3. В случае, если Вы пожелаете настроить свой почтовый клиент или один из популярных почтовых сервисов (yandex, gmail, mail.ru и др.) на отправку почты с вашего @sfedu.ru адреса, необходимо использовать следующие настройки:
- 6.3.1. Сервер SMTP: mail.sfedu.ru
- 6.3.2. порт 465. Шифрование SSL.
- 6.3.3. Обязательная авторизация: логин в формате adres@sfedu.ru, пароль – совпадает с паролем от ЛКС.
- 6.3.4. По дополнительным вопросам с использованием вашего почтового ящика в зоне @sfedu.ru направляйте запросы на адрес [support@sfedu.ru](mailto:support@sfedu.ru), указав в теме письма «Вопрос по адресу adres@sfedu.ru ФИО »